

Российское  
Доменное  
Пространство  
2018:  
итоги  
и перспективы  
развития




КООРДИНАЦИОННЫЙ ЦЕНТР  
ДОМЕНОВ .RU/.RF

cctld.ru | кц.рф



## Итоги 2018 года в цифрах

<b>5</b> миллионов доменных имен в .RU	<b>27</b> миллионов доменных имен в new gTLD
<b>0.8</b> миллиона доменных имен в домене .РФ	<b>1,232</b> new gTLD делегировано
<b>6.2</b> миллиона доменных имен в России	<b>314</b> ccTLD делегировано (включая IDN)
<b>139</b> миллионов доменных имен в .COM	<b>388</b> языков используется в интернете
<b>349</b> миллионов доменных имен в мире	<b>54.9%</b> информации в сети на английском языке



## Оглавление

- 3** Мировые тенденции развития доменного пространства
- 11** Домены .RU и .РФ и развитие российского интернета
- 17** Российские регистраторы доменных имен
- 21** Социальные и маркетинговые программы





**ВОРОБЬЕВ Андрей Александрович**  
Директор Координационного центра  
доменов .RU/.RF

Дорогие друзья!

Вы держите в руках юбилейный десятый выпуск аналитического отчета «Российское доменное пространство: итоги и перспективы развития». Мы традиционно хотим поделиться с вами собранной информацией, рассказать о наших наблюдениях и выводах, предложить вам свой взгляд на тенденции развития рынка регистрации доменов.

2018 год выдался не самым простым для национальных доменов во всем мире: ccTLD показали очень сдержанный рост или даже падение. Вместе с тем российские национальные домены .RU и .RF смогли сохранить свои позиции в мировых рейтингах: домен .RU продолжает занимать пятое место по количеству зарегистрированных доменных имен среди всех национальных доменов верхнего уровня, домен .RF входит в европейскую «двадцатку» и является одним из крупнейших IDN-доменов.

С начала 2018 года в домене .RU было зарегистрировано более 1,4 млн. новых имен. При этом число администраторов доменов в .RU выросло за год на 36 470 в абсолютном выражении и на 1,8% - в относительном. Почти 83% имен в .RU зарегистрированы гражданами России, а зарубежные администраторы доменов находятся более чем в 200 странах мира.


В домене .RF за этот же период было зарегистрировано более 200 тыс. новых имен, при этом ежедневно в среднем регистрируется 800 доменных имен. Почти 17% доменов в .RF старше 8 (!).

Интересно, что за 2018 год существенно сократилась доля зарегистрированных россиянами доменных имен в новых доменах верхнего уровня. Если в 2017 году таких имен было 5,7% от всех, зарегистрированных в России, то к концу 2018 года их доля составила всего 0,4%.

Российские национальные домены .RU и .RF по-прежнему пользуются заслуженным спросом и доверием у российских пользователей. На протяжении четверти века домен .RU удерживает лидерство на российском рынке регистрации доменов. Под девизом «.RU – территория доверия» в 2019 году будет отмечаться 25-летие домена .RU.

В 2018 году происходило немало и других событий, которые оказали влияние на развитие российского и мирового доменного пространства и интернета в целом. Все они нашли отражение в нашем отчете. Уверен, что отчет будет интересен нашей аудитории, и каждый найдет в нем полезную и важную для себя информацию.

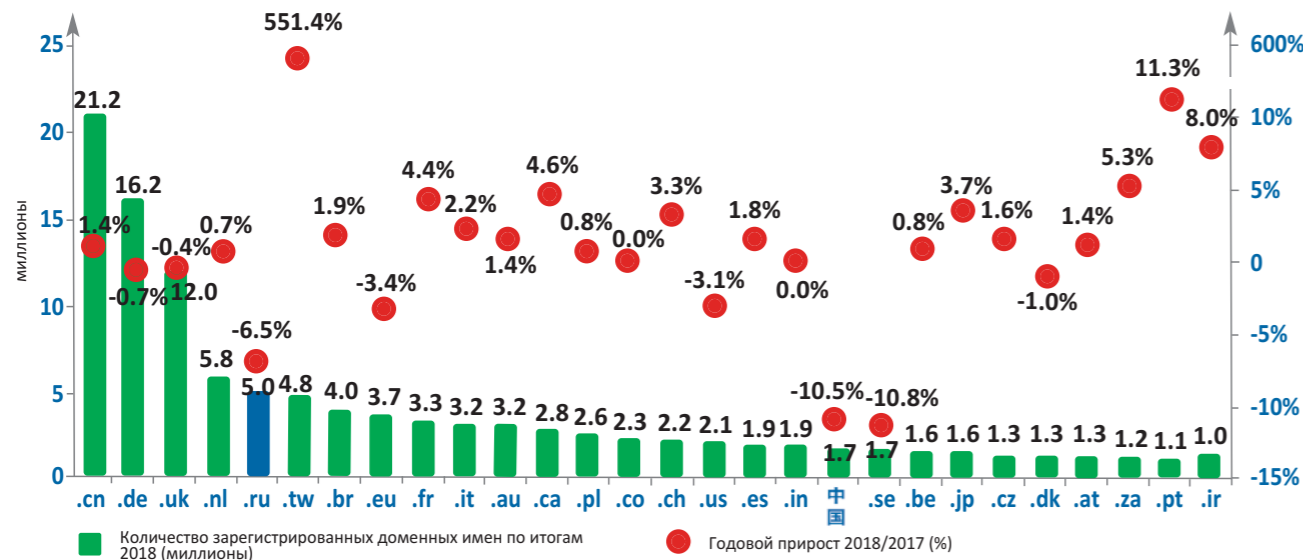
С уважением,  
Андрей Воробьев



## Мировые тенденции развития доменного пространства



## Топ крупнейших национальных доменов верхнего уровня (2018)



Источники: Координационный центр доменов .RU/.РФ, национальные регистратуры доменов верхнего уровня, CENTR (centr.org)

По итогам 2018 года в 27 национальных доменах верхнего уровня насчитывалось более 1 млн. доменных имен. В 2018 году два домена преодолели отметку в 1 млн. регистраций. Это национальные домены Португалии и Ирландии. В относительном выражении они показали самые высокие показатели прироста среди крупнейших национальных доменов (>1 млн. имен) – +11,3% и +8,0%, соответственно. Третье место по приросту занял домен ЮАР .ZA – +5,3%. В остальных крупнейших ccTLDs годовой прирост не превысил 5%, семь доменов (25% от всех) показали отрицательный прирост. Среди них домены Германии (.DE), Великобритании (.UK), России (.RU), Европейского Союза (.EU), Швеции (.SE), США (.US) и Дании (.DK).

В 2018 году домен .CN продолжил свой рост: за год он вырос на 1,4%, что сравнимо с результатами 2017 года - рост тогда составил 1,2%. А вот национальный IDN 中国, показавший в 2017 году феноменальный рост 299,8%, в 2018 году сдал свои позиции - снижение числа доменных имен в нем составило -10,5%.

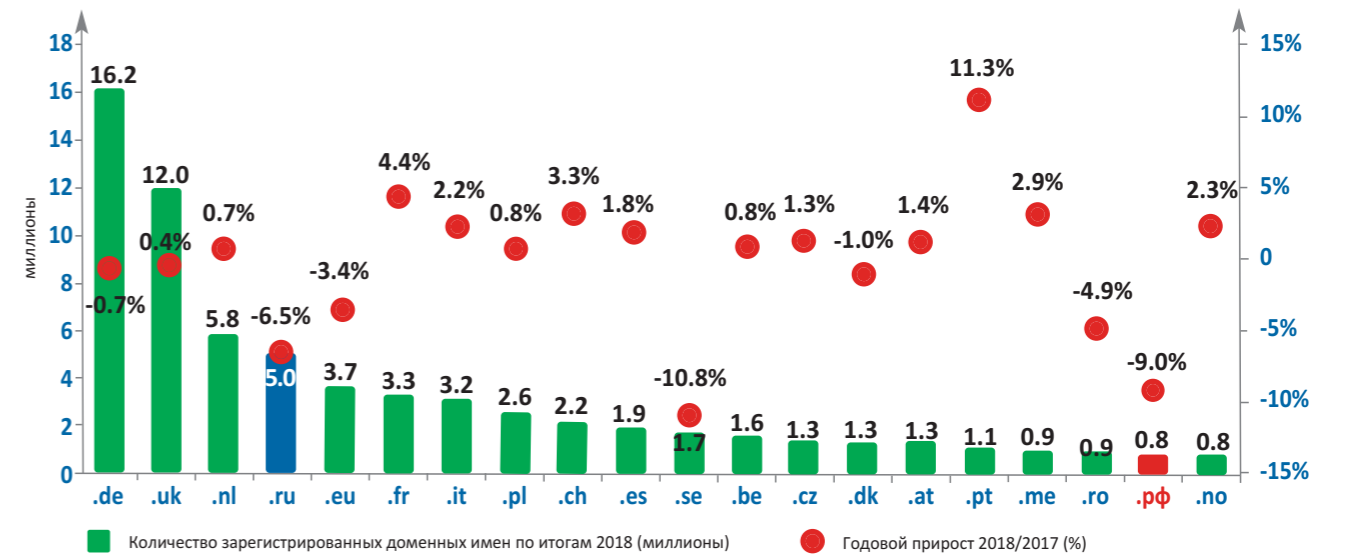
На графике не представлены данные по доменам Токелау (.TK), Мали (.ML), Центрально-Африканской Республики (.CF), Габона (.GA) и Экваториальной Гвинеи (.GQ), в которых по итогам 2018 года насчитывалось более 1 млн. имен, но в которых практикуются бесплатные регистрации по схеме компании Freenom (партнер регистратуры .TK). Следует отметить, что в 2018 году наблюдался рост спроса на доменные

имена Африки – восемь страновых доменов континента показали прирост за год выше 100%. Это домены Зимбабве .ZW (+1588%), Экваториальной Гвинеи .GQ (+478%), Египта .EG (+467%), Мали .ML (+443%), Габона .GA (289%), Центрально-Африканской Республики .CF (251%), Демократической Республики Конго .CD (116%) и Мозамбика .MZ (104%). Это результат не только бесплатной раздачи доменных имен в некоторых ccTLDs, но и высоких темпов роста интернет-проникновения на континенте.

Также следует отметить появление среди национальных доменов «миллионеров» первого IDN. Им стал китайский домен 中国, в котором уже по итогам 2017 года насчитывалось 1,9 млн. имен. В 2018 году в домене 中国 произошло небольшое снижение числа доменных имен, но в целом он идет по стопам своего «старшего брата» и становится лидером среди национальных IDN.

Снижение числа доменных имен в .UK связано, в первую очередь, с удалением по запросу полиции и других правоохранительных органов 32 813 имен, используемых для преступной деятельности (удаление доменов происходило в период с 1 ноября 2017 года по 31 октября 2018 года). Также в связи с постепенным переходом с доменов третьего уровня на домены второго, пользователи, возможно, отказываются от части доменов третьего уровня, не регистрируя аналоги во втором уровне.

## Топ-20 национальных доменов Европы (по итогам 2018 года)

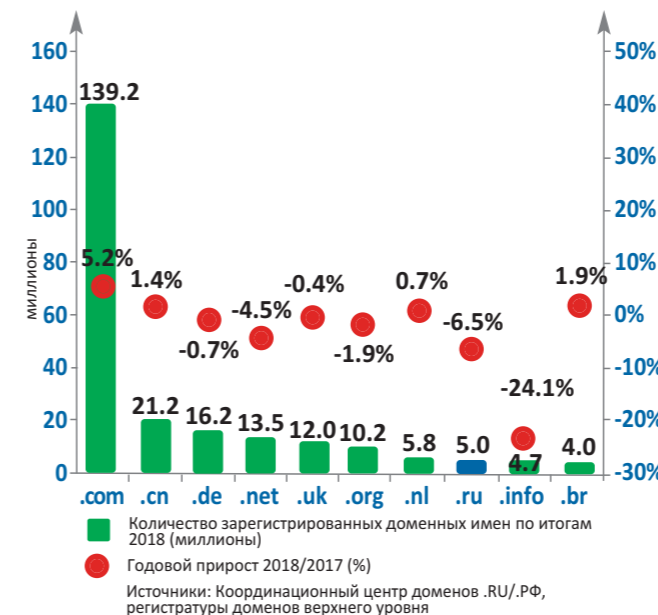


Источники: Координационный центр доменов .RU/.РФ, национальные регистратуры доменов верхнего уровня, CENTR (centr.org)

По итогам 2018 года в топ ccTLDs вошел домен Тайваня .TW, заняв шестое место с результатом 4,8 млн. имен. За год домен вырос на 4,7 млн. имен. Всего за три месяца (с октября по декабрь 2018 года) .TW прибавил 3,9 млн. имен. Стремительный рост обусловлен снижением цен на регистрацию доменных имен, а также либерализацией политики регистрации.

В домене .EU также зафиксирован отток (3,4%). Представители EURid объясняют такой результат двумя обстоятельствами. Первое из них – усиление борьбы с противоправным использованием доменных имен. В 4 квартале 2018 года за различные нарушения были заблокированы 36 520 доменов в зоне .EU. Второй негативный фактор – Brexit, выход Великобритании из состава ЕС. За 4 квартал 2018 года число имен, зарегистрированных в домене .EU на британские адреса, сократилось на 32 173.

## Топ-10 доменов верхнего уровня (по итогам 2018 года)

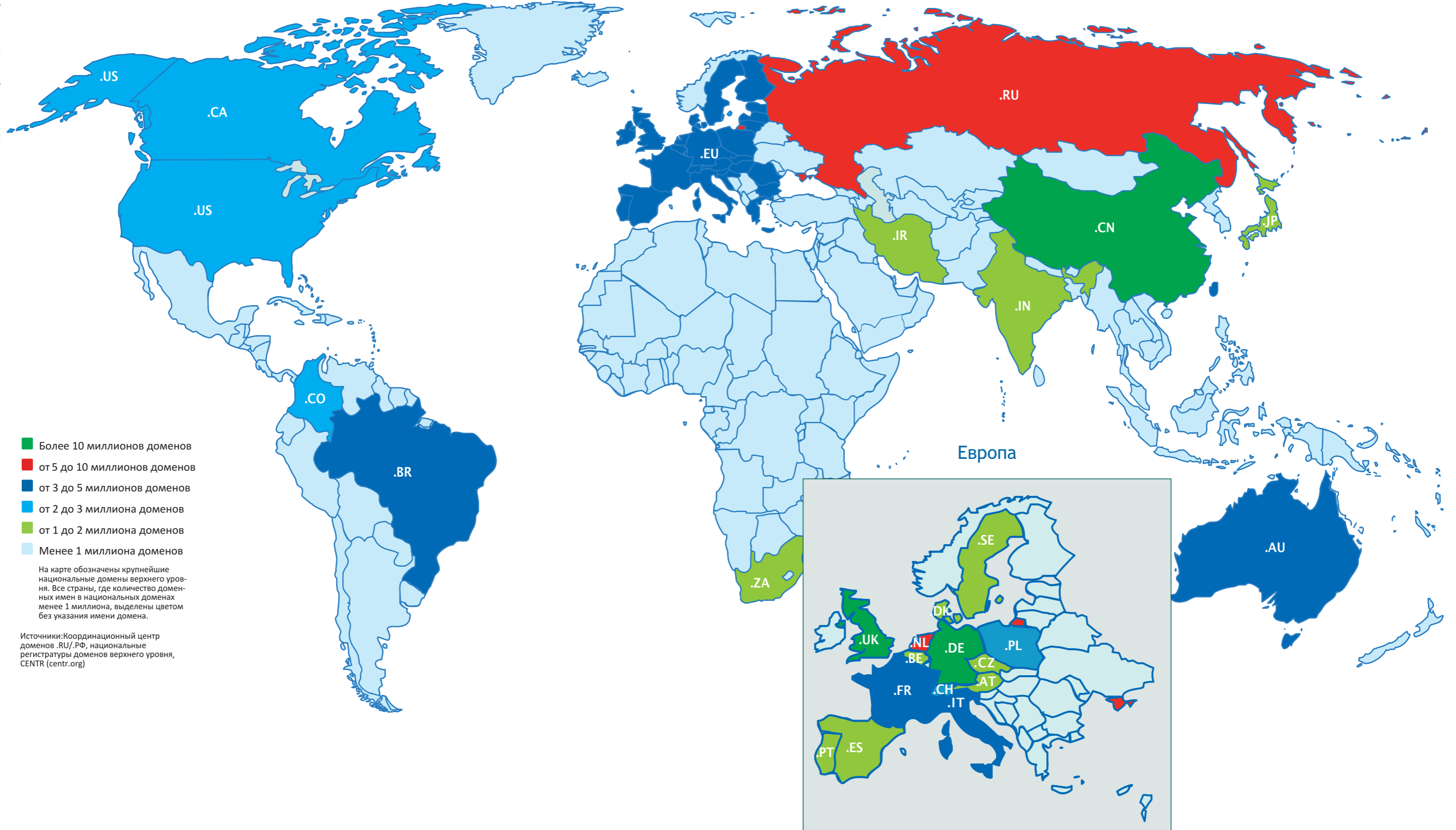


Источники: Координационный центр доменов .RU/.РФ, регистратуры доменов верхнего уровня

В целом в крупнейших национальных доменах верхнего уровня наблюдается стагнация. Но при этом нет значительных всплесков и падений. Становится заметно, что внимание пользователей и доменных инвесторов стало перемещаться с национальных доменов на новые домены верхнего уровня. Продажи доменных имен в new gTLDs стали всё чаще попадать в рейтинги продаж на вторичном рынке, что, безусловно, привлекает внимание доменных инвесторов. Так, по данным ресурса DN Journal, в 2018 году сумма от продажи имен new gTLDs, попавших в топ-100 крупнейших сделок на доменном рынке в 2018 году, превысила аналогичную сумму от продажи доменных имен в ccTLDs в 2 раза. Следующий год покажет, является ли это единичным случаем или это начало нового тренда. При этом в натуральном выражении новые домены по-прежнему уступают национальным.



## Распределение доменных имен в традиционных ccTLD по странам

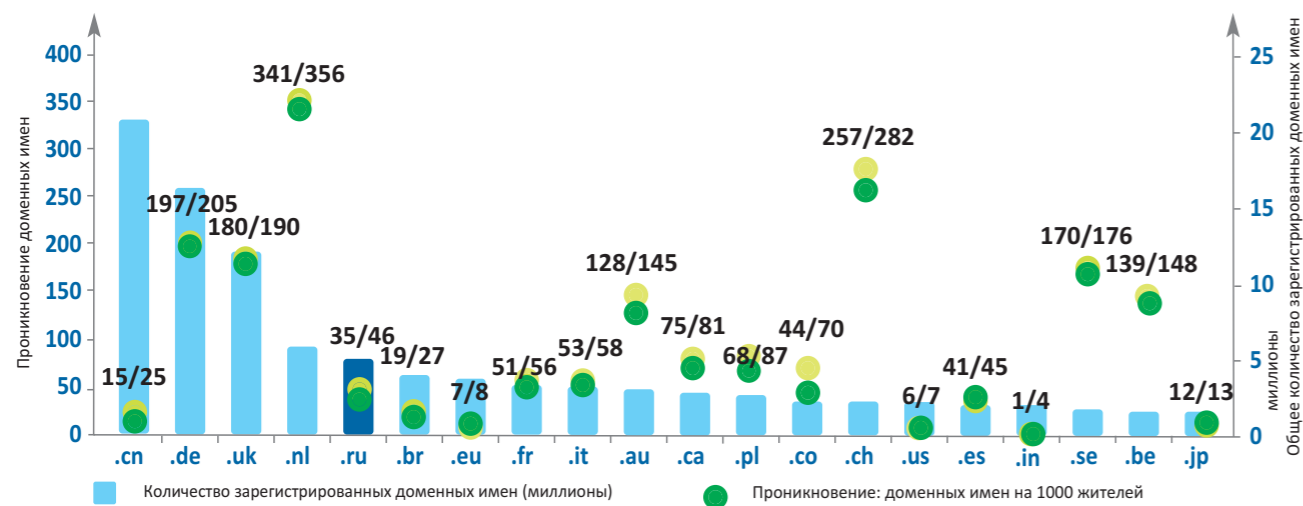






Мировые тенденции развития доменного пространства

## Проникновение доменных имен на 1000 жителей/интернет-пользователей



Источник: Координационный центр доменов .RU/.рф, национальные регистратуры доменов верхнего уровня, internetlivestats.com

Наиболее высокий уровень проникновения доменных имен на 1000 жителей и на 1000 интернет пользователей наблюдается в Нидерландах: так, на 1000 пользователей здесь приходится 356 доменных имен. Также высокими показателями проникновения доменных имен отличаются Швейцария, Германия и Великобритания. В домене .RU этот показатель составляет 46 доменных имен на 1000 пользователей и 35 доменных имен на 1000 жителей страны.

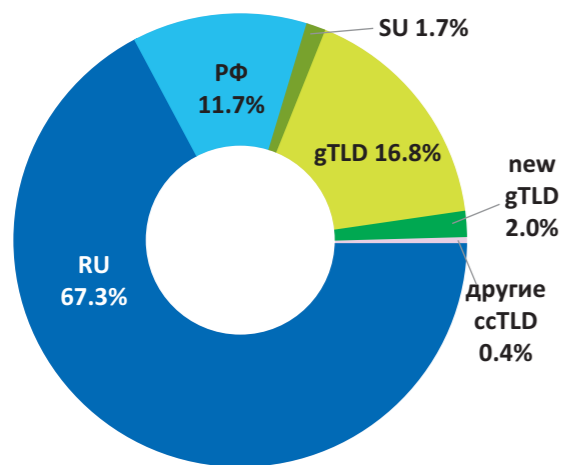
По итогам 2018 года в новых доменах верхнего уровня насчитывалось 27,0 млн. доменных имен. За год число имен выросло на 14%, что компенсировало снижение числа имен в 2017 году. Таким образом, данный показатель приблизился к уровню 2016 года, по итогам которого в new gTLDs насчитывалось 27,6 млн. доменных имен.

Наибольший прирост за год в абсолютном выражении показал домен .TOP (+1,8 млн. имен), закончив год с 3,9 млн. доменных имен. Это позволило ему стать лидером рейтинга new gTLDs по числу зарегистрированных имен. Домены .XYZ (2,3 млн. имен) и .LOAN (2,2 млн. имен), занимавшие первое и второе место по итогам 2017, переместились на вторую и третью строчку, соответственно.

Всего по итогам 2018 года число доменов-«миллионеров» не изменилось относительно 2017 года: в пяти доменах верхнего уровня насчитывалось более 1 млн. регистраций, а .ONLINE заменил в этом списке .WIN.

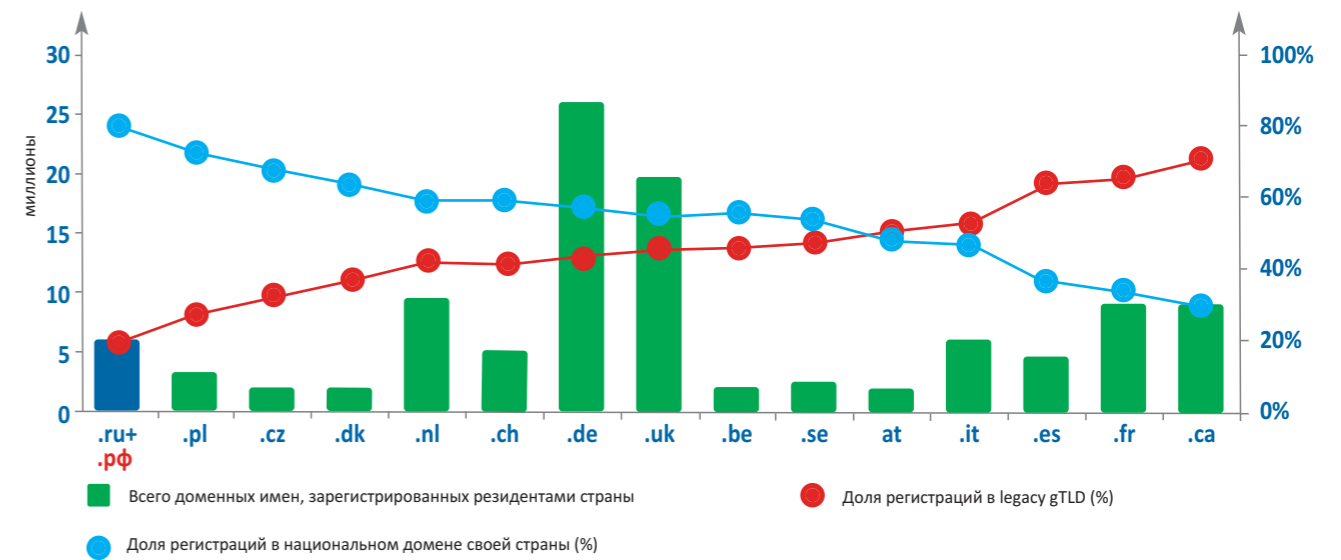
По итогам 2018 года топ 10 новых доменов составили суммарно 54,8% в общем числе. Относительно конца 2017 года их доля немного выросла – на 1,3 п.п.

## Доля регистраций международных доменов в России



Источники: statdom.ru, centr.org, ntlidstats.com

## Доля регистрации международных доменов в мире по итогам 2018 года



Источники: Координационный центр доменов .RU/.рф, национальные регистратуры доменов верхнего уровня, CENTR (centr.org)

В топ 5 new gTLDs по абсолютному приросту помимо домена .TOP вошли также .SITE, .CLUB, .ONLINE, .APP. Домен .ONLINE вырос за год на 380 тыс. имен, и преодолел к концу года рубеж в 1 млн. имен.

Среди new gTLDs, вошедших в топ 10 по абсолютному приросту, следует отметить домены .APP и .ICU, в которых открытая регистрация стартовала в мае 2018 года. Домен .APP, которым управляет компания Charleston Road Reg-

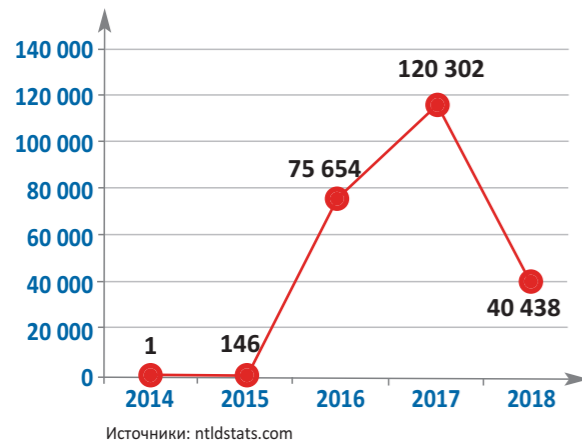
istry (принадлежит корпорации Google), вырос на 354 469 имен, заняв пятое место по абсолютному приросту среди всех new gTLDs. Домен .ICU (звучит как "I See You"), принадлежащий регистратуре Shortdot SA из Люксембурга, вырос на 290 185 имен, заняв восьмое место по абсолютному приросту. Треть из этих имен (95 тыс.) – это домены, состоящие из трех или четырех символов, среди которых четырехбуквенные домены, состоящие только из согласных без буквы "V", популярные среди доменных инвесторов Китая.

Топ 10 new gTLDs по приросту	Прирост
.top	1 806 696
.site	425 574
.club	389 286
.online	380 329
.app	354 469
.work	351 941
.ooo	293 765
.icu	290 185
.ltd	276 335
.fun	149 736

Топ 10 new gTLDs по оттоку	Отток
.win	-571 552
.wang	-466 344
.bid	-241 610
.xyz	-217 683
.loan	-184 762
.kiwi	-182 568
.xin	-152 976
.men	-134 140
.pyc (xn--p1acf)	-79 864
.vip	-75 757

## Российские новые домены верхнего уровня

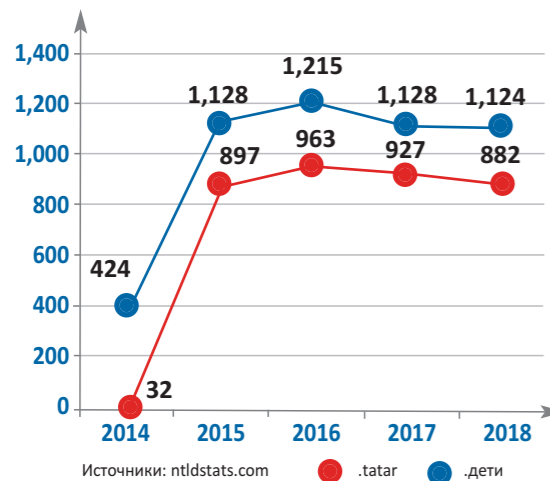
### .РУС (2014-2018)



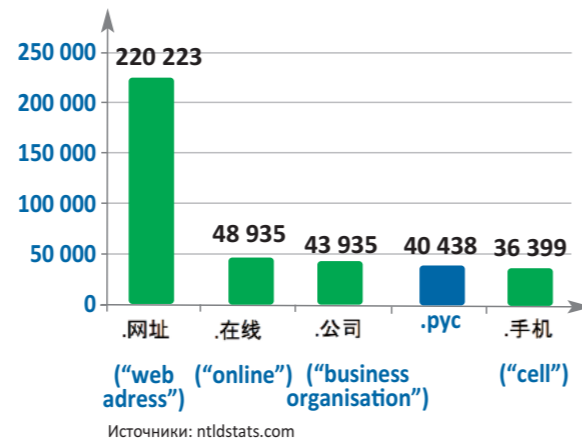
В новых доменах верхнего уровня, регистратуры которых находятся в России, насчитывалось по итогам 2018 года 78,7 тыс. имен. Относительно прошлого года их количество снизилось на 82 тыс. имен или 51%. Это произошло в результате значительного оттока доменов в .РУС. Тем не менее, домен .РУС является лидером среди новых доменов России, по итогам 2018 года в нем насчитывалось 40 438 имен. Среди всех IDN в new gTLDs .РУС занимает четвертое место из 95 new gTLDs на национальных языках, уступая трем IDN на китайском языке. При этом отставание от второго и третьего места невелико – 8,5 тыс. и 3,5 тыс. имен, соответственно.

На втором и третьем месте домены .MOSCOW и .МОСКВА с 20 199 и 15 994 имена, соответственно. Начиная с 2016

### .ДЕТИ и .TATAR (2014-2018)



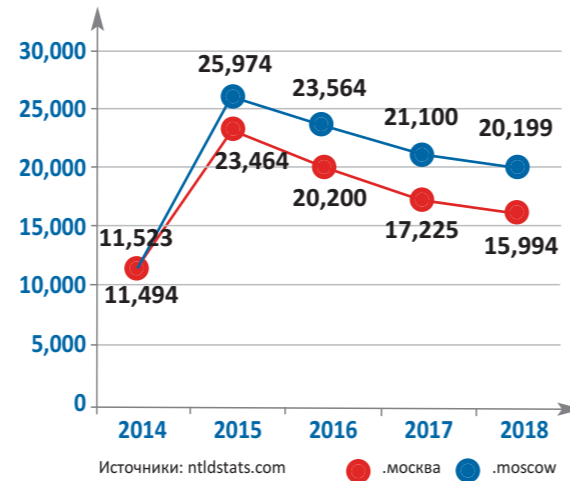
### Топ 5 IDN new gTLDs (2018)



года в этих доменах наблюдается отрицательная динамика – от 4% до 15% снижения ежегодно. Домен .MOSCOW занимает 11-ое место среди 53-х географических new gTLDs, а также 6-ое место среди new gTLDs, принадлежащим столицам государств, уступая Токио, Лондону, Берлину, Амстердаму и Парижу.

Четвертое место среди новых доменов России занимает домен .ДЕТИ, пятое – домен .TATAR. Доменная база в обоих доменах достаточно стабильна (колебания за последние три года – в пределах 8% год к году). Оба домена относятся к community new gTLDs, в каждом из них есть определенные требования к будущему администратору домена, что делает эти домены нишевыми.

### .MOSCOW и .МОСКВА (2014-2018)



# Домены .RU и .РФ и развитие российского интернета



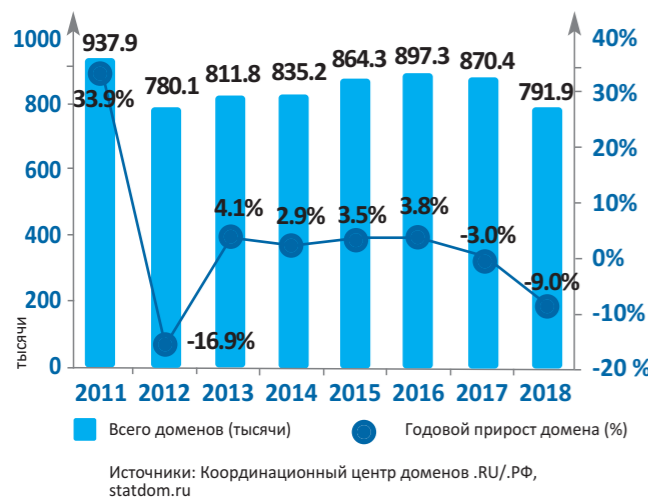
## Российские национальные домены верхнего уровня

В российском национальном домене .RU по итогам 2018 года было зарегистрировано 5 017 822 доменных имени, по этому показателю домен .RU занимает 5-е место в мире среди национальных доменов (ccTLD) и 9-е место среди всех доменов верхнего уровня. Домен .RF также сохранил позицию крупнейшего кириллического домена среди национальных доменов верхнего уровня в интернете. По итогам 2018 года в нем насчитывалось 791 902 доменных имени.

### Домен .RU



### Домен .RF

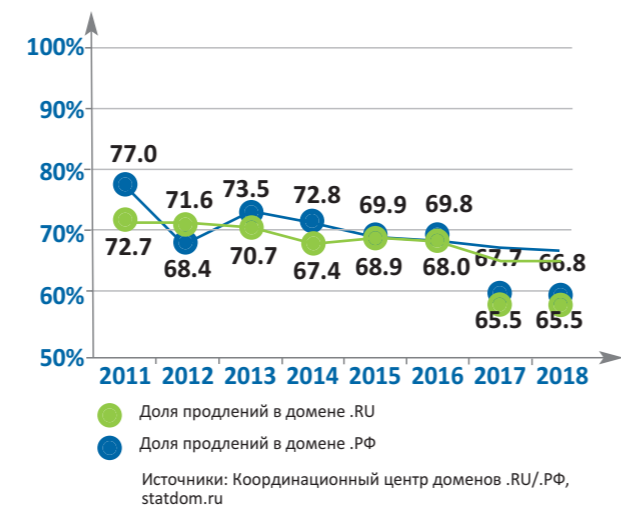


2018 год для мирового доменного пространства выдался достаточно неоднозначным. Так, при общем увеличении количества зарегистрированных доменов заметно снизилась динамика прироста по страновым доменам верхнего уровня (ccTLDs).

Эта проблема коснулась и российских национальных доменов .RU и .RF. В течение 2018 года зафиксировано снижение количества доменов в домене .RU – за год в абсолютном выражении снижение составило 351 130 доменных имен, а в относительном – 6,5%. За этот же период количество доменных имен в доменной зоне .RF уменьшилось на 78 501 или на 11,4%. В целом доменное пространство России за 2018 год сократилось на 429 631 доменное имя или на 6,9%.

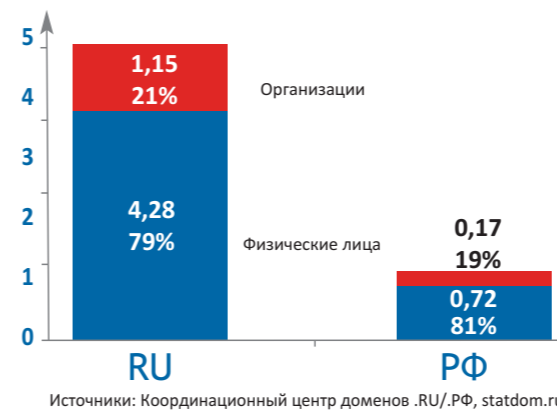
Одна из основных причин оттока в доменах .RU и .RF – повышение цен на регистрацию и продление имен с 1 июля 2017 года. Отток в основном происходит за счет удаления доменных имен, зарегистрированных доменными инвесторами (администраторами с портфелями более 100 доменных имен).

### Доля продлений доменных имен в доменах .RU и .RF



Домен .RU пользуется большой популярностью у россиян: почти 83% доменных имен в .RU зарегистрировано гражданами России. В домене .RF доля россиян выше – гражданами России зарегистрировано 93% доменных имен в .RF. Доля нерезидентов составляет почти 7% или 55 083 доменных имени. С начала открытой регистрации доменных имен в .RF за 8 с половиной прошедших лет эта доля выросла с 2,7% до 7% и продолжает стабильно увеличиваться.

### Распределение доменных имен между юридическими и физическими лицами

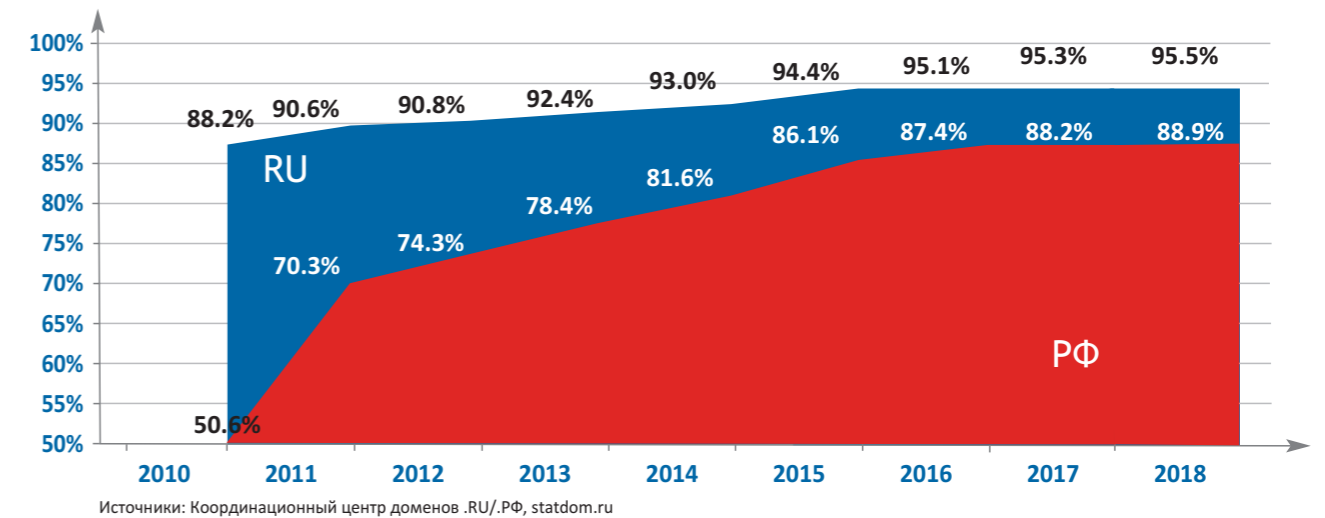


Это связано с тем, что до 11 ноября 2011 года в домене .RF действовало ограничение, в соответствии с которым право на регистрацию домена второго уровня в домене .RF в первый год открытой регистрации имели только граждане России. Рост доли нерезидентов в .RF говорит о том, что пользователи в мире постепенно привыкают к интернационализированным доменам и все чаще находят применение им для своих нужд.

Распределение доменных имен между физическими и юридическими лицами в доменах .RU и .RF почти не меняется уже несколько последних лет: в .RU 79% имен зарегистрировано физическими лицами (в .RF – 81%) и 22% – юридическими (в .RF – 19%). На одного администратора в обоих доменах приходится в среднем по 2,7 доменных имени.

Стабильно растет доля делегированных доменных имен в российских национальных доменах. Рост в 2018 году составил 0.7 п.п. для .RF и 0.2 п.п. для .RU, что сопоставимо с уровнем 2017 года. Так, в домене .RF делегировано почти 693 тыс. или 88,9% от общего числа. В домене .RU доля делегированных доменных имен по итогам 2018 года составила 95,5%.

### Рост доли делегированных доменных имен в доменах .RU и .RF

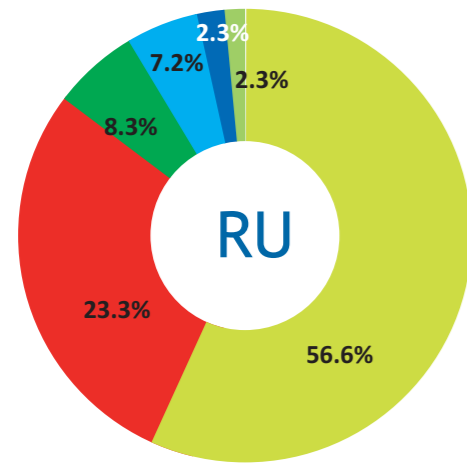


Что касается распределения российских национальных доменов в мире, то зона .RU востребована не только российскими пользователями — администраторы доменов в зоне .RU находятся более чем в 200 странах мира. Зарубежными

администраторами зарегистрировано около 17% всех доменных имен в .RU, что на 31 декабря 2018 года составляло 851 880 доменных имен. Эта доля остается стабильной на протяжении многих лет.



## География распределения имен в доменах .RU и .РФ по регионам России

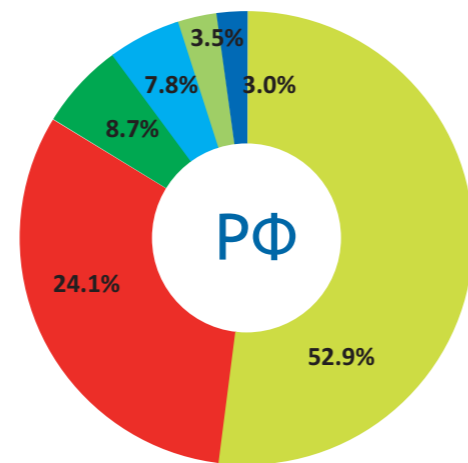


Источники: Координационный центр доменов .RU/.РФ, statdom.ru

Любопытны показатели распределения регистраций доменных имен по регионам России. Лидирует, как и следовало ожидать, Москва – и в .RU, и в .РФ. В столице зарегистрировано 23,3% и 24,1% доменных имен соответственно. Следом за Москвой идет Московская область – с отставанием в три раза. На пятки Московской области наступает Санкт-Петербург, где зарегистрировано 7,2% доменных имен в домене .RU и 7,8% в домене .РФ. Далее в лидеры по количеству зарегистрированных доменных имен вышел Краснодарский край – 2,3% доменных имен в .RU и 3,5% в .РФ. Замыкает пятерку лидеров Урал – в Свердловской области зарегистрировано 2,3% доменных имен .RU и 3,0% .РФ.

В целом первая пятерка регионов зарегистрировала около половины всех доменных имен России: 43,4% доменных имен в .RU и 47,1% доменных имен в .РФ приходится на их долю.

Ежедневно в домене .RU регистрируется в среднем 4 тысячи доменных имен, причем 94,9% или 4,6 миллиона доменных имен активно используются – это весьма высокий показатель для доменов верхнего уровня. 29,0% домен-



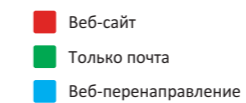
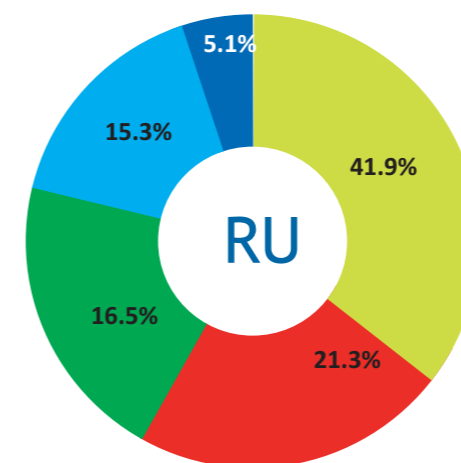
Источники: Координационный центр доменов .RU/.РФ, statdom.ru

ных имен в .RU старше 5 лет, а 29,4% моложе 1 года. В домене .РФ каждый день регистрируется около 800 доменных имен. Активно используется 88% зарегистрированных имен. Почти 17% доменных имен в .РФ старше 8 (!) лет, т.е. были зарегистрированы в первый год существования .РФ, но 26% доменных имен в .РФ моложе 1 года.

Темпы роста интернет-аудитории остаются стабильными. По данным компании GfK, в конце 2018 года аудитория интернет-пользователей в России среди населения 16+ составила 90 миллионов человек – за год количество интернет-пользователей выросло на 3 миллиона, и теперь это ¼ (точнее, 75,4%) взрослого населения страны. Рост аудитории происходит в основном за счет подключения к сети пользователей старшего поколения. Среди молодежи и людей среднего возраста проникновение интернета близко к предельному уровню – 99% и 88%, соответственно.

Особенно высок рост доли пользователей мобильного интернета – с 56% в 2017 году до 61% в 2018, причем более трети (35%) от всех пользователей интернета в России пользуются только мобильным доступом к сети.

## Цели использования доменных имен в доменах .RU и .РФ

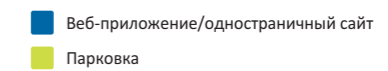
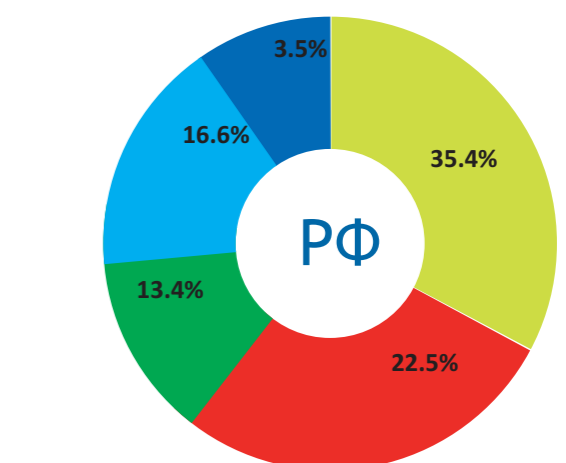


Источники: Координационный центр доменов .RU/.РФ, statdom.ru

На каждой третьей (34,5%) площадке в кириллическом домене .РФ размещены полноценные работающие веб-ресурсы, еще 23,3% доменных имен использованы для размещения сайтов-визиток и веб-приложений. В домене .RU полноценные веб-ресурсы размещены на 21,3% всех зарегистрированных доменных имен, 15,3% доменных имен использованы для размещения сайтов-визиток и веб-приложений. «Парковкам» принадлежат 41,9% доменных имен в .RU и 35,4% доменных имен в .РФ. Из этого можно сделать вывод о более осмысленном и практическом использовании домена .РФ.

В домене .RU количество администраторов доменных имен за год выросло более чем на 22 тысячи, всего же в .RU действуют более 2,1 миллиона администраторов. 75% администраторов владеют только 1 доменом, и детальный анализ динамики роста/снижения числа доменных имен в .RU показывает, что сохраняется тенденция последних лет – продолжается рост в именно в этом, нижнем сегменте администраторов (от 1 до 10 доменов).

Количество администраторов, под управлением которых находится 10 или более доменных имен, по сравнению с

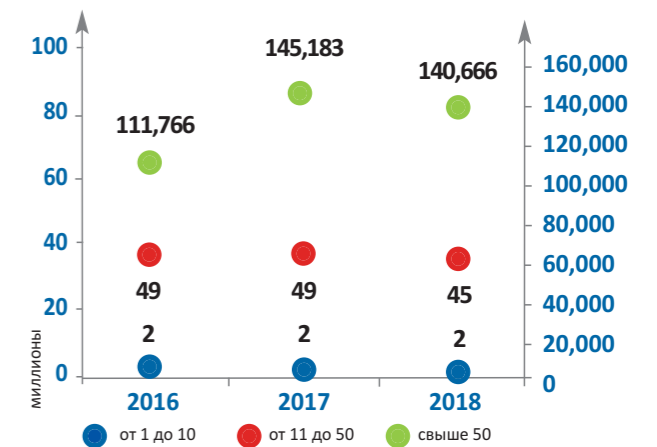


Источники: Координационный центр доменов .RU/.РФ, statdom.ru

прошлым годом сократилось на 3,3 тысячи и сегодня составляет 41,7 тысяч или менее 2%.

В доменной зоне .РФ работают почти 370 тыс. администраторов доменных имен, на одного администратора приходится в среднем чуть больше 2 доменных имен.

## Среднее число доменов у администратора по категориям администраторов

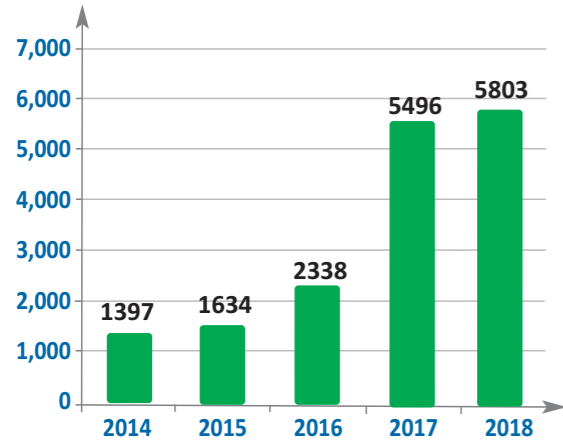


Источник: statdom.ru

## Безопасность российского доменного пространства

С Координационным центром доменов .RU/.RF сотрудничают 9 компетентных организаций: Лига безопасного интернета, Group-IB, Лаборатория Касперского, RU-CERT,

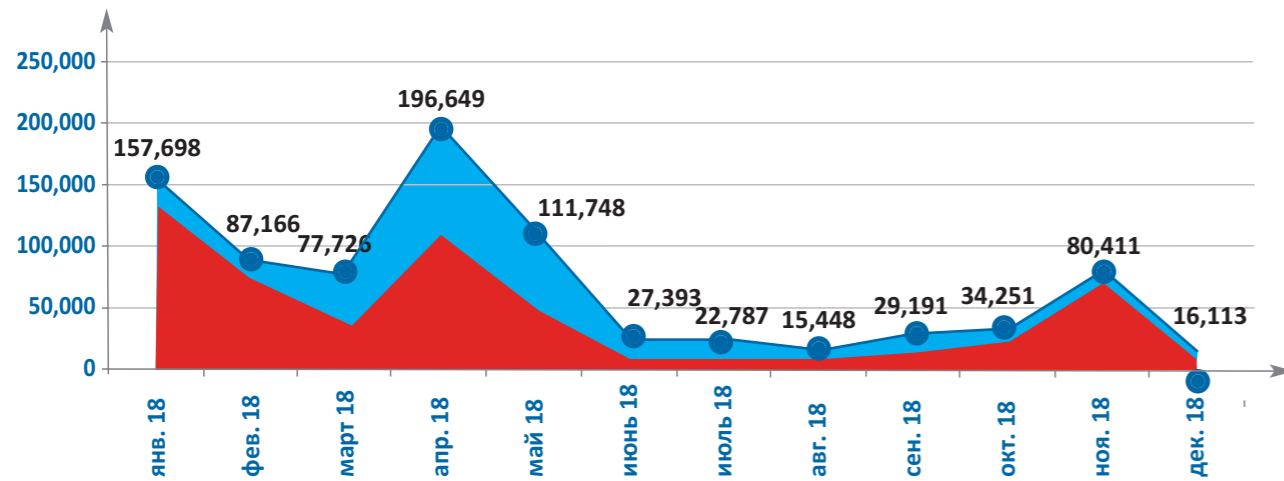
### Число обращений к регистраторам о снятии делегирования доменных имен



Источники: ntdstats.com

РОЦИТ, Роскомнадзор, БИЗон, Банк России и Доктор Веб. 16 июля 2018 г. была введена в эксплуатацию автоматизированная информационная система по взаимодействию компетентных организаций с регистраторами по вопросам противодействия и предупреждения распространения противоправной информации в сети Интернет. За отчетный период компетентными организациями было направлено 5803 обращения регистраторам о снятии делегирования с доменных имен. Лидирующее место принадлежит доменным именам, связанным с фишингом (3052 обращения). Далее следуют ресурсы, используемые для распространения вредоносного программного обеспечения (2342 обращения), контроллеры бот-сетей (268 обращений) и ресурсы с порнографическим материалом с участием несовершеннолетних (9 обращений). По итогам года доля от общего числа обращений компетентных организаций к регистраторам, по которым было снято делегирование с доменов, составила 5633 доменных имени или 93%.

## Динамика роста базы проекта «Нетоскоп» по месяцам



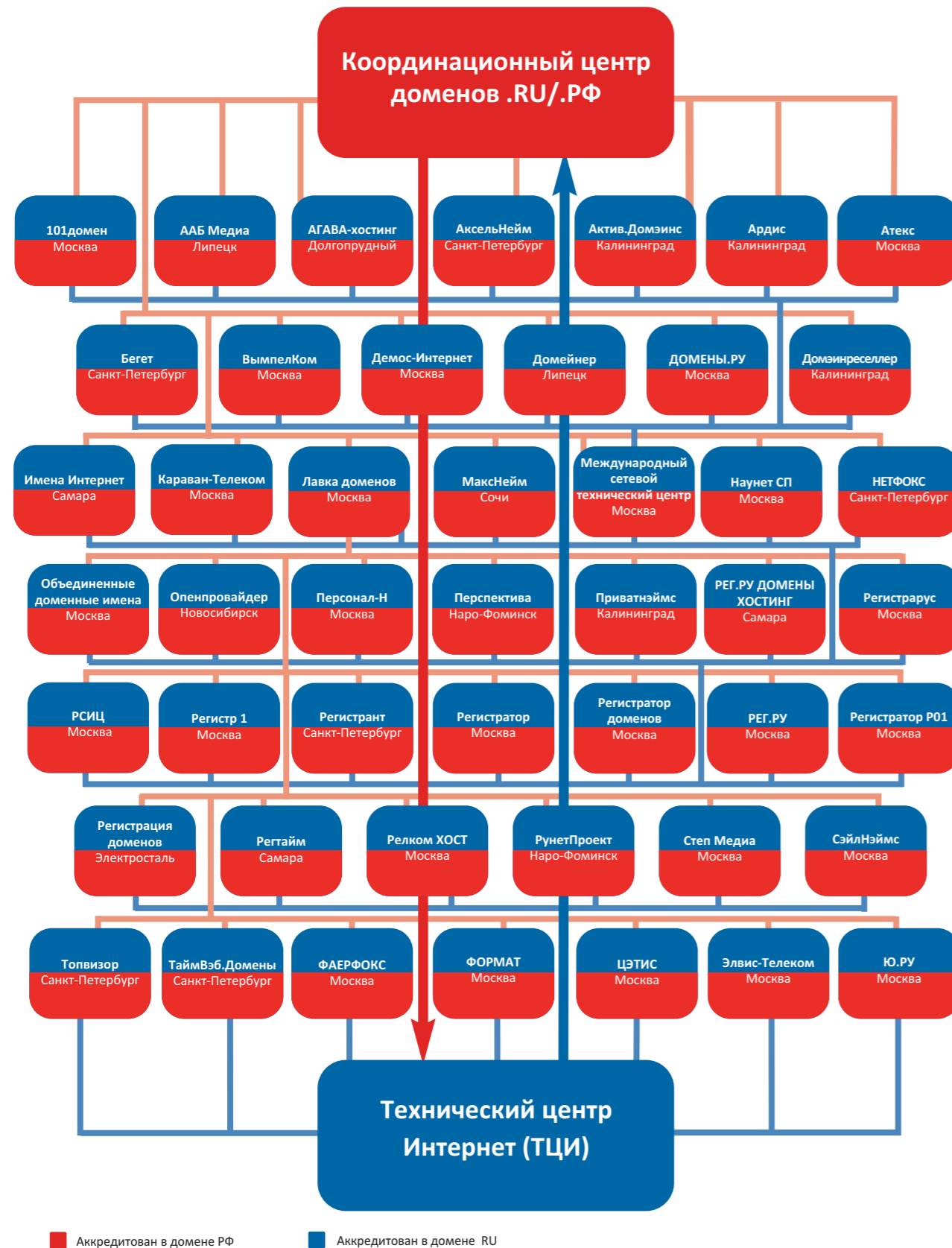
Источники: Координационный центр доменов .RU/.RF, <http://statdom.ru>

За 2018 год база проекта «Нетоскоп» пополнилась информацией о 856 758 доменных именах, из которых 576 610 (67,3%) имен являются доменами второго уровня в доменах .RU, .RF и .SU, а 279 968 (32,7%) доменных имен – третьего и более низких уровней. Подавляющее число ресурсов (856 702), информация о которых пополнила базу проекта в 2018 году,

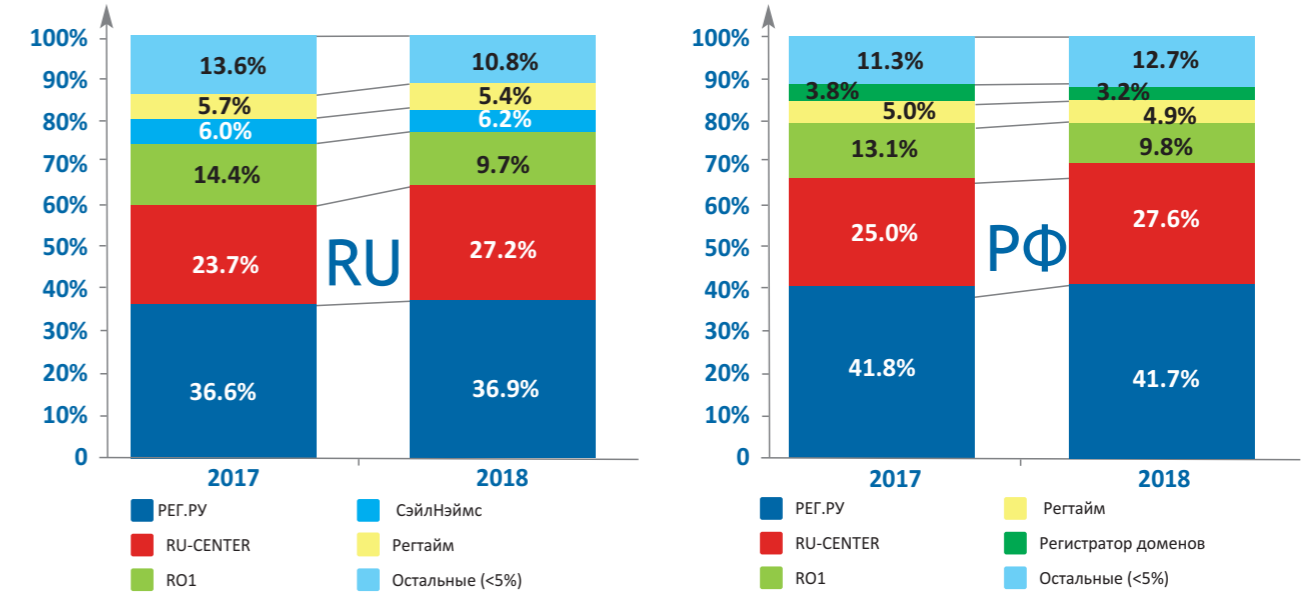
были связаны с распространением вредоносного ПО, 6 261 ресурс – с фишингом, 3272 – с распространением спама, 900 ресурсов ассоциированы участниками проекта с контроллерами ботнет сетей и еще 5 379 ресурсов – с иными видами нежелательной активности. Более 8 тысяч ресурсов были проассоциированы с двумя и более видами активности.

# Российские регистраторы доменных имен

## Структура российской регистратуры



## Распределение доменных имен в доменах .RU и .РФ по регистраторам



По состоянию на 31 декабря 2018 года в доменах .RU и .РФ аккредитовано 47 регистраторов.

4 октября 2018 года Координационный центр подписал Соглашение об аккредитации с ООО «Топвизор» из Санкт-Петербурга. 25 декабря 2018 года успешно прошел аккредитацию новый регистратор – ООО «МаксНейм».

Аннулирована аккредитация ООО «Регги Бизнес» в качестве регистратора доменных имен в доменах верхнего уровня .RU и .РФ в связи с прекращением деятельности юридического лица путем реорганизации в форме присоединения к другому юридическому лицу – ООО «Регистратор Р01».

За 2018 год было отмечено незначительное перераспределение доменных имен в домене .RU в тройке регистраторов-лидеров, а также у некоторых других регистраторов. Доля крупнейшего на данный момент регистратора REG.RU выросла на 0,3 процентных пункта с 36,6% до 36,9%. При этом доля второго крупнейшего регистратора RU-CENTER также повысилась с 23,7% до 27,2% (на 3,5 п. п.). Доля третьего регистратора R01, напротив, снизилась на 4,7 п.п.

с 14,4% до 9,7%. Суммарная доля рынка тройки крупнейших регистраторов (REG.RU, RU-CENTER и R01) снизилась на 0,9%, эта доля к концу 2018 года составила 73,8% регистраций в доменной зоне .RU. В остальном распределение доменных имен в .RU по регистраторам остается стабильным, доли рынка отдельных регистраторов изменяются в пределах +/- 0,5%. Начав работать в начале 2017 года, регистратор «Бегет» смог увеличить свою долю до 3,1%, став одним из крупнейших регистраторов. Связано это с наименьшей стоимостью регистрации доменных имен в домене .RU среди всех регистраторов.

В домене .RF за 2018 год регистратор REG.RU незначительно снизил свою долю на 0,1 процентных пункта и с результатом 41,7% занимает первое место по числу зарегистрированных доменных имен в домене .RF. Доля регистратора RU-CENTER увеличилась с 25,0% в декабре 2017 года до 27,6% в декабре 2018 года (доля увеличилась на + 2,6 п. п.). Третье место аналогично зоне .RU занимает регистратор R01. За год доля регистратора R01 уменьшилась на 3,3 п.п. с 13,1% на конец декабря 2017 года до 9,8% на конец декабря 2018 года.

## Финансовые показатели крупнейших регистратур

В феврале 2019 года компания Verisign (администратор и backend-провайдер для доменов .COM, .NET, .CC, .TV, .GOV, .JOBS, .EDU и .NAME) опубликовала финансовый отчет за 2018 год. Согласно данным отчета выручка за 2018 год составила 1,215 млрд. долларов США. В 2018 году выручка выросла на 49,9 млн. долларов США (+4,3%) относительно 2017 года, в первую очередь, за счет роста (+5%) доменной базы .COM и увеличения цен на регистрацию доменных имен в .NET в феврале 2017 и 2018, что частично привело к падению на 4% числа доменных имен в .NET. В 2017 году рост выручки был скромнее: +22,9 млн. долларов США (+2%).

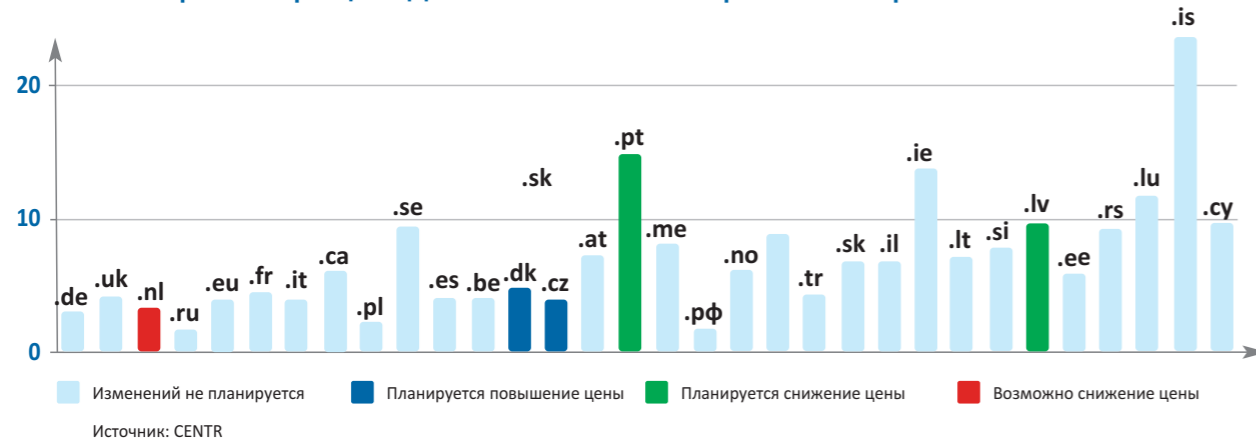
В 2018 году расходы на маркетинг и продажи составили 5,3% от выручки, что на 1,7 п.п. ниже аналогичного показателя за 2017 и 2016 год. Тогда 7,0% от выручки компания Verisign потратила на продажи и маркетинг. Основную долю доходов (62,3%) Verisign получает на рынке США. Участие остальных регионов в доходах компании распределяется следующим образом: 17,5% выручки приходится на

EMEA (Европу (в том числе Россию), Ближний Восток и Африку); 8,8% – на рынок Китая; 11,4% – на остальные страны. Следует обратить внимание, что наибольший прирост показывает рынок США (+7% в 2018 году).

GoDaddy – один из крупнейших регистраторов доменных имен. По итогам 2018 года обслуживала 18,5 млн. пользователей (+6,8% относительно 2017 года). Выручка за год составила 2,660 млрд. долларов США, что на 19,2% выше выручки за предыдущий год. Средняя выручка на одного пользователя (ARPU) выросла в 2018 году до 148 долларов США (+6,6% год к году).

В 2019 году GoDaddy ожидает увеличение выручки на 2,97-3,00 млрд. долларов США, за счет привлечения новых пользователей и роста ARPU. Почти половину выручки (46%) GoDaddy получает от услуг регистрации доменных имен; 38% выручки приносят услуги хостинга; оставшиеся 16% приносят бизнес-приложения.

## Стоимость регистрации доменных имен в разных странах



Ассоциация европейских регистратур CENTR ежегодно проводит сбор статистики, в котором, как правило, участвуют все ее члены. Интересно посмотреть, как различаются цены, которые регистратуры взимают за каждую транзакцию с регистраторов и партнеров, в разных странах.

На графике видно, что цены на домены .RU и .РФ – самые

низкие среди европейских ccTLDs, за ними следует домен Польши (.PL) – 2,36 EUR. Самая высокая цена на регистрацию – в доменах Исландии .IS (24,11 EUR), Португалии .PT (15 EUR) и Ирландии .IE (13,98 EUR). С 1 января 2018 года на 10% повысились цены на регистрацию в домене Дании .DK. В 2018 году о повышении цен объявила регистратура домена Чехии .CZ (+14% с 1 января 2019).

## Социальные и маркетинговые программы





## 7 февраля 2018 г.



### RIGF 2018

Координационный центр доменов .RU/.РФ провел Девятый российский форум по управлению интернетом (RIGF-2018) в г. Санкт-Петербург. Ключевым акцентом форума стала информационная безопасность. Форум традиционно собрал значительное количество студенческой молодежи, для которых были организованы специальные выступления известных международных экспертов об истории и перспективах развития международной системы управления глобальной сетью. На форум в северную столицу приехали более 300 участников из 12 стран мира.

## 18-20 апреля 2018



### РИФ 2018

Координационный центр принимал участие в Российском Интернет Форуме РИФ 2018. На форуме была проведена профессиональная секция, посвященная основным тенденциям доменного рынка, подготовленная Координационным центром. В ней приняли участие руководители компаний-регистраторов, представители регистратур доменов и юристы, специализирующиеся на доменных спорах. Координационный центр представил на РИФ 2018 выставочный стенд, шатер «Национальные домены России .RU и .РФ» и интерактивную фотозону.

## 30-31 мая 2018



### CENTR Jamboree

В Москве прошла ежегодная встреча членов Ассоциации европейских регистратур национальных доменов верхнего уровня – CENTR Jamboree, принимающей стороной которой выступил Координационный центр. Для участия в конференции собралось более 150 экспертов и специалистов регистратур национальных доменов верхнего уровня Европы, входящих в ассоциацию CENTR (Council of European National Top-Level Domain Registries). Участники обменялись опытом по техническим и юридическим вопросам, безопасности, маркетингу.

## 12-13 сентября 2018



### TLDCON 2018

12-13 сентября в Юрмале (Латвия) состоялась 11-я Международная конференция регистратур и регистраторов национальных доменов верхнего уровня стран СНГ, Центральной и Восточной Европы (TLDCON 2018). На конференции TLDCON 2018 выступили специалисты доменной индустрии из России, Латвии, США, Канады, Ирландии, Чехии, Армении, Республики Беларусь, Украины, Сербии и других стран. Главные темы 2018 года – безопасность доменного пространства, взаимоотношения между доменной индустрией и правообладателями.

## 4-5 декабря 2018



### III Восточно-Европейский DNS-форум

В декабре 2018 года проведен III Восточно-Европейский DNS-форум, впервые прошедший в Москве. Форум был организован Международной корпорацией по присвоению доменных имен и IP-адресов ICANN. Координационный центр доменов .RU/.РФ выступил принимающей стороной и основным организатором форума. В рамках конференции, проходившей два дня, были рассмотрены самые актуальные вопросы работы системы интернет-адресации.

## «Изучи интернет – управляй им!»

В ноябре 2018 года состоялся традиционный Всероссийский онлайн-чемпионат «Изучи интернет – управляй им». К подготовке контента и сценариев игр были привлечены отраслевые партнеры: ПАО «Ростелеком», «Лаборатория Касперского», EligoVision, Ассоциация интернета вещей, фонд «Разумный интернет». Подготовлены сценарии, дизайн-макеты, веб-макеты 7 игровых модулей, состоящих из 4 заданий разной сложности и посвященных темам: «Виртуальная и дополненная реальность», «Интернет вещей и Промышленный интернет вещей», «Безопасность в интернете», «Искусственный интеллект», «Робототехника и 3D-технологии», «Криптовалюты и технологии блокчейн», «Телемедицина».



## Соглашение между Координационным центром и FIFA

Весной 2018 года было подписано соглашение между Координационным центром и Международной федерацией футбола FIFA об участии федерации в проекте «Нетоскоп». Координационный центр доменов .RU/.РФ получил благодарность FIFA за успехи в борьбе с нелегальными продажами билетов во время прошедшего Чемпионата мира по футболу. Директор FIFA по юридическим вопросам Йорг Воллмюллер в своем письме отметил, что борьба с недобросовестными продавцами в рамках проекта «Нетоскоп» позволила эффективно защитить интересы болельщиков и снизить количество случаев мошенничества до минимального уровня.



## IDN Universal Acceptance

В рамках направления IDN Universal Acceptance продолжалась работа по взаимодействию с крупнейшими международными организациями – разработчиками программного обеспечения, почтовыми сервисами и социальными сетями. Во время конференции ENOG 15 (Eurasia Network Operators Group, Евроазиатская группа сетевых операторов), прошедшей 4-5 июня 2018 года в Москве, Координационным центром была подготовлена презентация о текущем состоянии процесса Универсального принятия (Universal Acceptance) IDN на основе материалов рабочей группы UASG.



## Молодежный совет

При Координационном центре создан и начал работать Молодежный совет – консультативный орган, при помощи которого представители молодого поколения вовлекаются в процесс управления интернетом. Участниками Совета стали ребята из самых разных уголков России: Барнаула, Грозного, Краснодара, Москвы, Санкт-Петербурга, Челябинска и многих других городов. Главная цель создания Молодежного совета – усиление работы по вовлечению представителей молодого поколения в процессы управления интернетом и формирование кадрового резерва для российской доменной отрасли. Также предполагается участие членов Молодежного совета в социальных и образовательных проектах Координационного центра.

## Книга «Управление интернетом»



В 2018 году Координационный центр национального домена сети Интернет выпустил 7-е издание книги Йована Курбаляи «Управление интернетом», которая признана мировыми экспертами в этой области одним из самых авторитетных источников информации в области управления интернетом. После выпуска тираж книги распространялся на ключевых мероприятиях Координационного центра и других отраслевых конференциях, где Координационный центр выступал в качестве партнера или участника.

